

Aan Aan de bewoners/eigenaren van dit pand

Datum 28 maart 2023

Onderwerp Herinrichting Julianaweg - Start uitvoerende werkzaamheden, deelgebied de Corridor

Ons kenmerk 45192787

E-mail info@julianaweg-volendam.nl

Geachte heer/ mevrouw,

Binnenkort starten er werkzaamheden in uw buurt ten behoeve van de herinrichting van de Julianaweg, in opdracht van de gemeente Edam-Volendam. In deze brief leest u meer over de werkzaamheden en uitvoering daarvan.

Projectinformatie

De Julianaweg is steeds drukker geworden én heeft onderhoud nodig. Dit vraagt om een herinrichting van de weg. Gemeente Edam-Volendam heeft hiervoor de krachten gebundeld met aannemer Dura Vermeer en advies- en ingenieursbureau Sweco. Samen zorgen we als Bouwteam DeDam voor een nieuwe, veilige en toekomstbestendige Julianaweg.

Deelgebied de Corridor

De uitvoerende werkzaamheden van de herinrichting van de Julianaweg starten op 11 april 2023 in deelgebied de Corridor. Dit deel loopt van de Zusterschoolstraat tot aan de Zeedijk.

Starthandeling door wethouder Kees Schilder

Wethouder Kees Schilder geeft het startsein voor de realisatie van de werkzaamheden in de Corridor op 11 april 2023 om 14.30 uur. U bent van harte welkom om onder het genot van een kopje koffie tussen 14.30 en 16.00 uur deze handeling bij te wonen en stil te staan bij de start van de werkzaamheden. De starthandeling gaat plaatsvinden nabij Julianaweg 190.

Fasering

Voor de realisatiefase is 'bereikbaarheid' onze grootste uitdaging. Wij beseffen dat alle bedrijven en de woningen in de Corridor afhankelijk zijn van de Julianaweg. Vanwege de bereikbaarheid én omdat we veilig willen werken is de realisatie van de Corridor opgedeeld in acht uitvoeringsfases. We beginnen bij de Zusterschoolstraat en eindigen bij de kruising met de Morseweg. We hebben voor deze volgorde gekozen, omdat we te maken hebben met het raakvlakproject 'Versterking Markermeerdijken'. Dit team is bij de Zeedijk aan het werk en het bouwverkeer maakt hiervoor gebruik van de Julianaweg. Wij pakken het laatste gedeelte tot aan de Zeedijk op als het team van de Versterking Markermeerdijken dit weggedeelte niet meer hoeft te gebruiken.

In de bijlage van deze brief vindt u een faseringstekening met daarop de acht fases.

Planning

De realisatie van de Corridor is gepland van 11 april t/m november 2023. De verwachte planning per fase vindt u in de bijlage van deze brief.

In onze planning zijn wij van diverse factoren afhankelijk. U kunt hierbij denken aan leveranties, beschikbaarheid personeel, onverwachte ondergrondse obstakels en weersomstandigheden. De planning van fase 6, 7 en 8 is nog onder voorbehoud vanwege lopende onderzoeken. Als de planning verandert brengen wij u hierover op de hoogte via de BouwApp. Onderaan deze brief leest u hoe u ons project op de BouwApp kunt volgen.

Vorbereidende werkzaamheden

Voorafgaand aan de start van de realisatie voert 'Aarsleff Leidingrenovatie' gedurende 3 weken werkzaamheden uit aan het riool. Zij zullen het bestaande riool voorzien van een kunststof kous. Deze kous zorgt ervoor dat de rest levensduur van de rioolbuis met minimaal 50 jaar wordt verlengd.

Om deze werkzaamheden uit te kunnen voeren staat er een vrachtwagen in de berm, op het fietspad of op/naast een inrit. De kous wordt vanuit de vrachtwagen de grond ingebracht. Op een andere plek staat een aanhangwagen die de kous met een lier onder de grond doortrekt. Het voordeel van deze techniek is dat de weg niet opengebrouken hoeft te worden. Aarsleff Leidingrenovatie zorgt dat de nodige verkeersmaatregelen worden getroffen en verzorgt de communicatie met de belanghebbenden in de Corridor.

Firma Pilkes voert in dezelfde periode werkzaamheden uit aan het kabelwerk in het voetpad ten behoeve van de openbare verlichting. Deze werkzaamheden worden uitgevoerd aan de oostzijde van de Julianaweg.

Realisatie Corridor

Tijdens de realisatiefase voeren we verschillende werkzaamheden uit in de Corridor. U kunt hierbij denken aan:

- Het opbreken van oude verharding;
- Het doorwoelen van de bestaande asfaltfundering met cement en schuimbitumen;
- De juiste vorm aanbrengen van de rijbaan;
- Het aanbrengen van banden;
- Het aanbrengen van de bestrating;
- Het aanbrengen van groenvoorzieningen.

In fase 1 t/m 4 kunnen we alleen de bereikbaarheid garanderen door zowel overdag als 's nachts te werken. In fase 5 t/m 8 gebruiken we deze mogelijkheid als buffer wanneer we uit dreigen te lopen in de planning.

Bereikbaarheid

Om veilig te kunnen werken zetten wij per fase het werkvak af met schrikhekken. Panden die grenzen aan het werkvak blijven bereikbaar voor bestemmingsverkeer. Indien nodig leggen we hier rijplaten neer. Gedurende de realisatie van de Corridor geldt een grote omleidingsroute waarbij het vrachtverkeer verzocht wordt om de Julianaweg zoveel mogelijk te mijden. Per fase hanteren wij een omleidingsroute voor het auto- en fietsverkeer. U kunt deze omleidingsroutes bekijken op www.julianaweg-volendam.nl/corridor.

Bij de start van een nieuwe fase plaatsen wij een update op de BouwApp. Daar wordt aangegeven welke werkzaamheden we waar en wanneer gaan uitvoeren en welke omleidingsroute er geldt.

Bus

Tijdens de werkzaamheden in de Corridor wordt de bus omgeleid. De bus verlaat de Julianaweg bij de rotonde met de Van Baarstraat en vervolgt zijn weg via de Hyacintenstraat. Dit heeft als gevolg dat de bushaltes in de Corridor nabij de Zusterschoolstraat tijdelijk worden verplaatst. Er komt een tijdelijke bushalte in de Van Baarstraat en in de Hyacintenstraat.

Hinder

Onze werkzaamheden brengen hinder met zich mee. Naast de beperkingen in de bereikbaarheid zorgen onze machines en werkzaamheden voor geluidsoverlast. Hierbij kunt u denken aan draaiende kraanmotoren, het geluid van een frees-/ asfaltmachine en het laden en lossen van materialen. Daarbij kunt u hinder ervaren van stof en trillingen. Deze hinder kunt u zowel overdag als 's nachts ervaren. Wij doen ons best om eventuele overlast zoveel mogelijk te beperken en goed rekening te houden met de omgeving. Helaas is niet alle overlast te vermijden. Hiervoor vragen wij uw begrip.

Veiligheid

Om de werkzaamheden uit te kunnen voeren, rijden wij met verschillende machines door de wijk. Onze collega's werken zorgvuldig en hebben hierbij oog voor de omgeving. Toch is het verstandig om rekening te houden met het werkverkeer. Zo raden wij aan om pas te passeren wanneer u oogcontact heeft gemaakt met de bestuurder van het werkvoertuig.


Communicatie


In deze bewonersbrief vindt u belangrijke informatie, daarom plaatsen wij deze bewonersbrief op onze website. Tijdens de realisatiefase houden wij u op de hoogte via de BouwApp, in onderstaande afbeelding leest u hoe u ons project kunt volgen. Wanneer het voor u niet mogelijk is om de BouwApp te volgen, dan kunt u contact opnemen met het omgevingsteam. U ontvangt de belangrijke informatie dan per mail of brief.


Heeft u nog vragen?


Heeft u naar aanleiding van deze brief vragen of opmerkingen? Dan kunt u contact opnemen met Bouwteam DeDam.


MEER WETEN? | KOM MET ONS IN CONTACT




 www.julianaweg-volendam.nl
Hier vind je alle informatie over de Julianaweg

 **06 534 306 01**
Bij vragen bel of app met het omgevingsteam

 info@julianaweg-volendam.nl
Stuur een mail met een vraag of suggestie

 **Volg ons project op de BouwApp, zo bent u altijd op de hoogte van de actuele informatie**
Hoe werkt de BouwApp?

1. Scan de oranje QR-code in deze brief of ga naar de App- of Playstore en download gratis de BouwApp.
2. Klik op 'Ontdek' en typ hier 'Deelgebied de Corridor', 'Deelgebied het Dorp' of 'Deelgebied de Entree' om een van de deelprojecten te volgen.
3. Selecteer het gewenste project en klik op 'Volgen'. U volgt nu ook automatisch het programma Herinrichting Julianaweg.



Bijlage: Fasering en planning

Met vriendelijke groet,
Bouwteam DeDam